
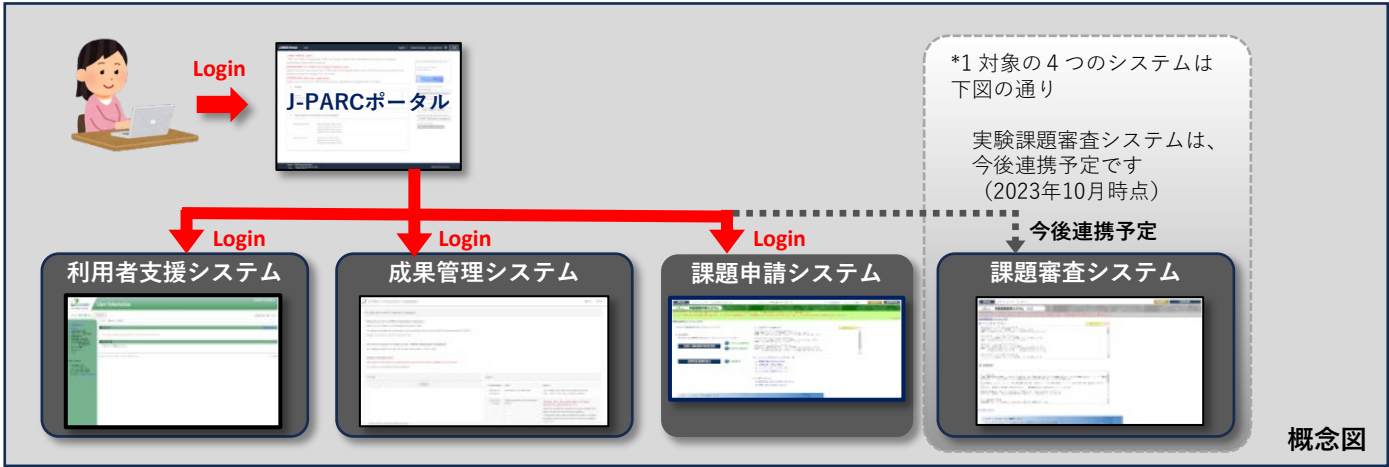


J-PARCポータルを初めて利用される方へ **!** ご利用初回の1度のみ実施して下さい

 ログイン後の操作方法などこの他の操作手順を見る **クリックして開く**

J-PARCポータルとは、

これまでJ-PARCで運用してきた4つのシステム*1につながる入り口のサイトです
ポータルサイトにログインすることにより、全てのシステムに自動的にログインが可能となります*1



[現時点での利用状況を伺います]

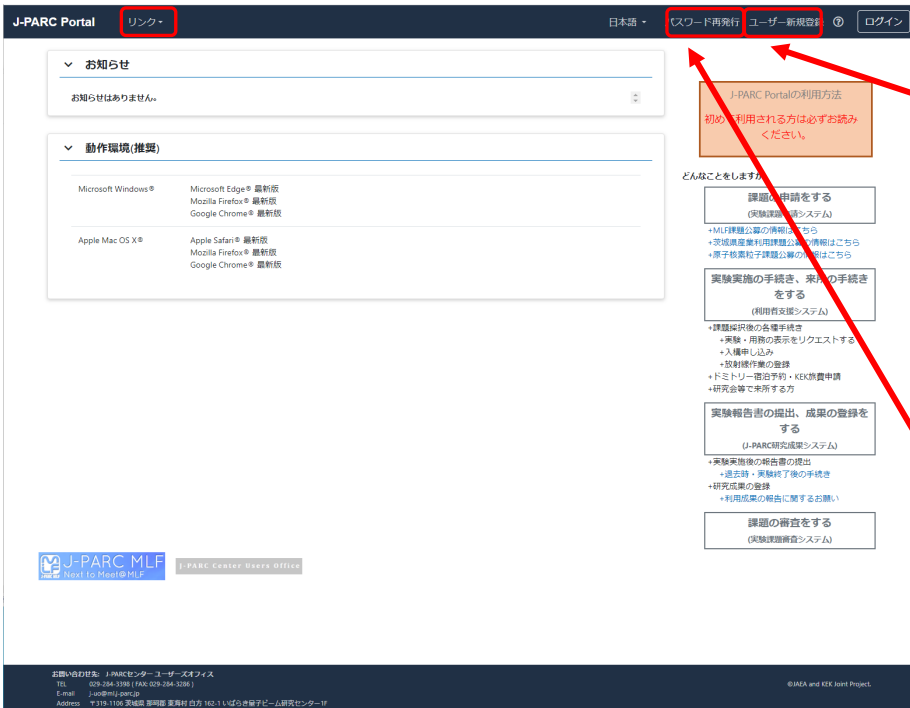
- J-PARCのシステムを利用したことがある方 ▶ (利用者支援システム/成果管理システム/課題申請システム)
- メールアドレスが変更となっている方 ▶
- 初めてJ-PARCシステムを利用する方 ▶

▶ 操作手順をお読みの上実施してください。

ポータルサイトを**初めて利用する前に、必ずパスワードの再発行**をしてください。
必ず、登録済みのアカウント（メールアドレス）をご利用ください。

所属変更などで、過去に登録していたメールアドレスが変更となっている場合は、**新規ユーザー登録はせずに**、ユーザーズオフィス (j-uo@ml.j-parc.jp) までご連絡ください。

ポータルサイトの**ユーザー新規登録**よりお進みください



初めてJ-PARCシステムを利用する

ユーザー新規登録

ご自分のメールアドレスを入力し、メールで届いたURLからユーザー登録をしてください

過去にJ-PARCシステムを利用した方が初めてポータルサイトを利用する

初回のみパスワード再発行

過去にご登録のメールアドレスを入力し、メールで届いたリンク先からパスワードを再発行しログインをしてください

過去に登録していたメールアドレスが変更となっている場合は、**新規ユーザー登録はせずに**、ユーザーズオフィス (j-uo@ml.j-parc.jp) までご連絡ください。

続いて、ポータルサイトにログインして、**リンク**よりご利用するシステムへとお進みください。

- ・利用者支援システムで、新たな用務登録を行う
<https://is.j-parc.jp/uo/data/exp/portalsmanualJ.pdf> (P5参照)
- ・研究成果管理システムで実験報告書や成果の登録を行う
https://is.j-parc.jp/uo/data/exp/Publication_Database_instruction_for%20users_201801009.pdf